Papel é reciclável !!!

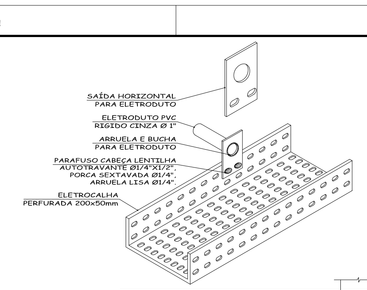

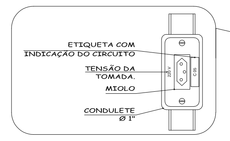

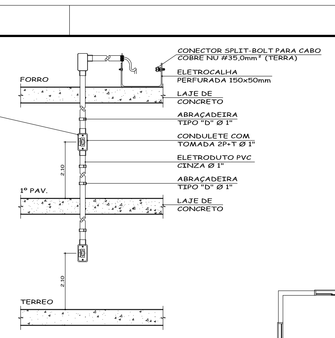

DET. INSTALAÇÃO

SEM ESCALA

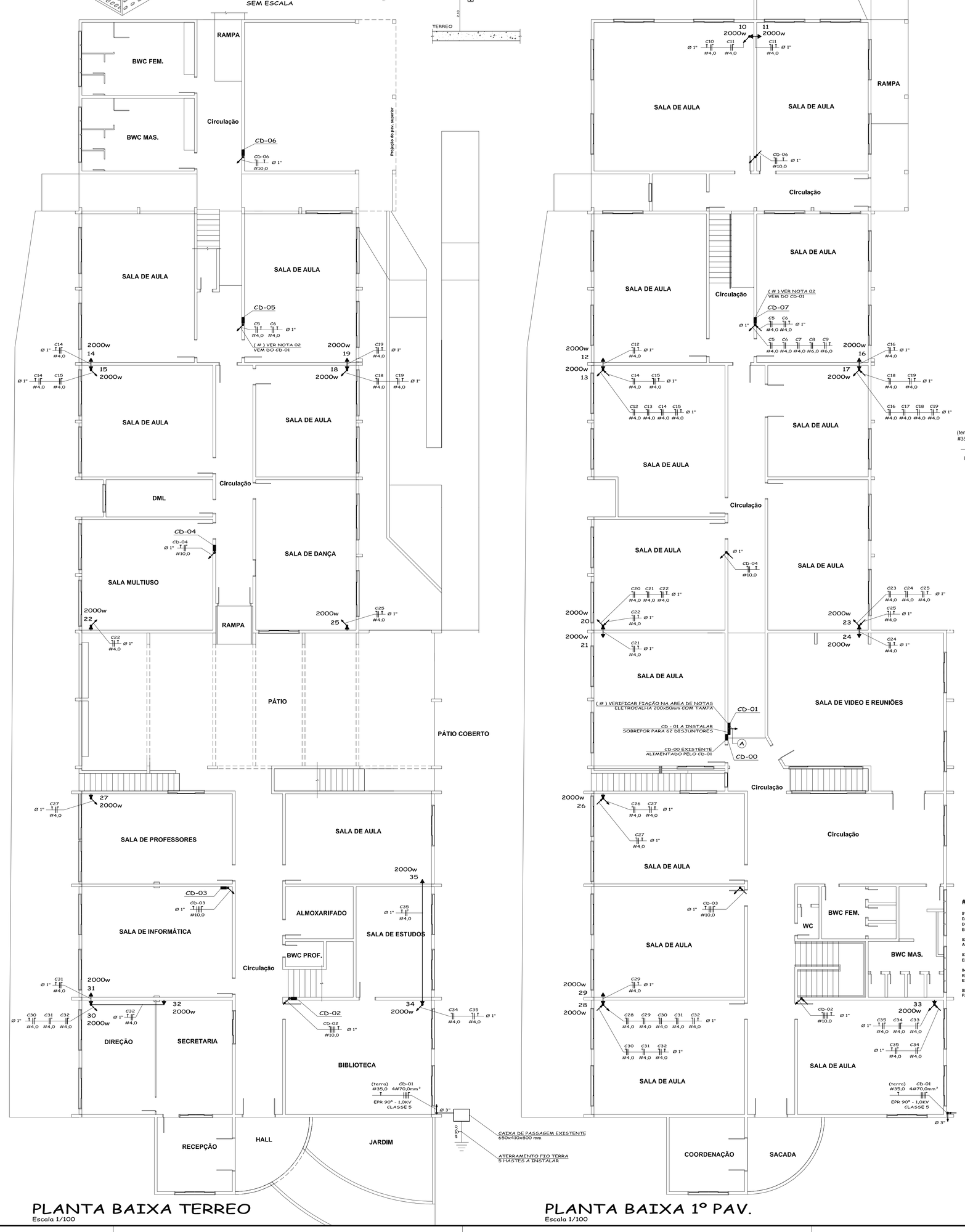

PLANTA BAIXA TERREO

Escala 1/100

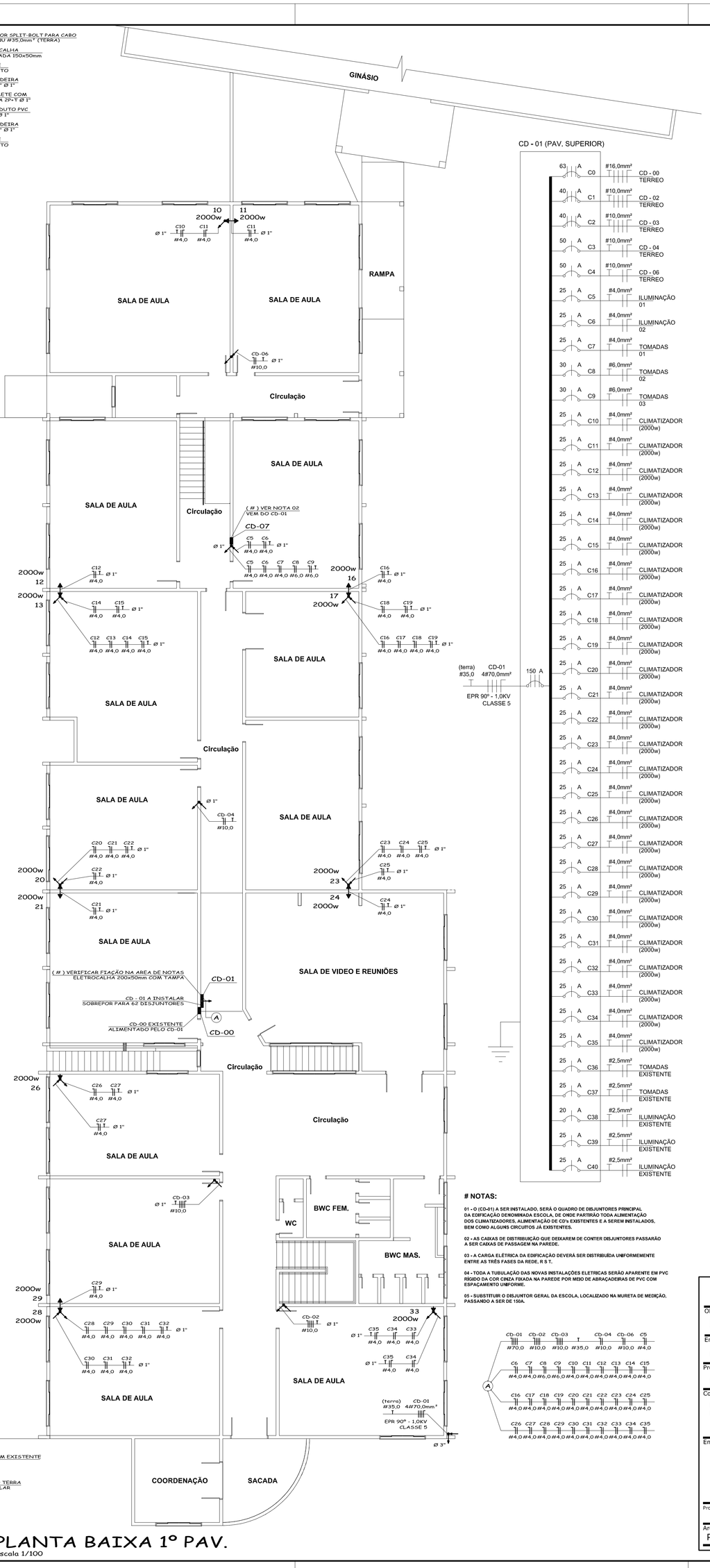

PLANTA BAIXA 1º PAV.

Escala 1/100

CD - 01 (PAV. SUPERIOR)

63	A	C0	#16,0mm²	CD - 00 TERREO
40	A	C1	#10,0mm²	CD - 02 TERREO
40	A	C2	#10,0mm²	CD - 03 TERREO
50	A	C3	#10,0mm²	CD - 04 TERREO
50	A	C4	#10,0mm²	CD - 06 TERREO
25	A	C5	#4,0mm²	ILUMINAÇÃO 01
25	A	C6	#4,0mm²	ILUMINAÇÃO 02
25	A	C7	#4,0mm²	TOMADAS 01
30	A	C8	#6,0mm²	TOMADAS 02
30	A	C9	#6,0mm²	TOMADAS 03
25	A	C10	#4,0mm²	CLIMATIZADOR (2000w)
25	A	C11	#4,0mm²	CLIMATIZADOR (2000w)
25	A	C12	#4,0mm²	CLIMATIZADOR (2000w)
25	A	C13	#4,0mm²	CLIMATIZADOR (2000w)
25	A	C14	#4,0mm²	CLIMATIZADOR (2000w)
25	A	C15	#4,0mm²	CLIMATIZADOR (2000w)
25	A	C16	#4,0mm²	CLIMATIZADOR (2000w)
25	A	C17	#4,0mm²	CLIMATIZADOR (2000w)
25	A	C18	#4,0mm²	CLIMATIZADOR (2000w)
25	A	C19	#4,0mm²	CLIMATIZADOR (2000w)
25	A	C20	#4,0mm²	CLIMATIZADOR (2000w)
25	A	C21	#4,0mm²	CLIMATIZADOR (2000w)
25	A	C22	#4,0mm²	CLIMATIZADOR (2000w)
25	A	C23	#4,0mm²	CLIMATIZADOR (2000w)
25	A	C24	#4,0mm²	CLIMATIZADOR (2000w)
25	A	C25	#4,0mm²	CLIMATIZADOR (2000w)
25	A	C26	#4,0mm²	CLIMATIZADOR (2000w)
25	A	C27	#4,0mm²	CLIMATIZADOR (2000w)
25	A	C28	#4,0mm²	CLIMATIZADOR (2000w)
25	A	C29	#4,0mm²	CLIMATIZADOR (2000w)
25	A	C30	#4,0mm²	CLIMATIZADOR (2000w)
25	A	C31	#4,0mm²	CLIMATIZADOR (2000w)
25	A	C32	#4,0mm²	CLIMATIZADOR (2000w)
25	A	C33	#4,0mm²	CLIMATIZADOR (2000w)
25	A	C34	#4,0mm²	CLIMATIZADOR (2000w)
25	A	C35	#4,0mm²	CLIMATIZADOR (2000w)
25	A	C36	#2,5mm²	TOMADAS EXISTENTE
25	A	C37	#2,5mm²	TOMADAS EXISTENTE
20	A	C38	#2,5mm²	ILUMINAÇÃO EXISTENTE
25	A	C39	#2,5mm²	ILUMINAÇÃO EXISTENTE
25	A	C40	#2,5mm²	ILUMINAÇÃO EXISTENTE

(terra) #35,0 CD-01 4#70,0mm² EPR 90º - 1,0KV CLASSE 5 150 A

 # NOTAS:

01 - O (CD-01) A SER INSTALADO, SERÁ O QUADRO DE DISJUNTORES PRINCIPAL DA EDIFICAÇÃO DENOMINADA ESCOLA, DE ONDE PARTIRÃO TODA ALIMENTAÇÃO DOS CLIMATIZADORES, ALIMENTAÇÃO DE CD's EXISTENTES E A SEREM INSTALADOS, BEM COMO ALGUNS CIRCUITOS JÁ EXISTENTES.

02 - AS CAIXAS DE DISTRIBUIÇÃO QUE DEIXAREM DE CONTER DISJUNTORES PASSARÃO A SER CAIXAS DE PASSAGEM NA PAREDE.

03 - A CARGA ELÉTRICA DA EDIFICAÇÃO DEVERÁ SER DISTRIBUIDA UNIFORMEMENTE ENTRE AS TRÊS FASES DA REDE, R S T.

04 - TODA A TUBULAÇÃO DAS NOVAS INSTALAÇÕES ELETRICAS SERÃO APARENTE EM PVC RÍGIDO DA COR CINZA FIXADA NA PAREDE POR MEIO DE ABRAÇADEIRAS DE PVC COM ESPAÇAMENTO UNIFORME.

05 - SUBSTITUIR O DISJUNTOR GERAL DA ESCOLA, LOCALIZADO NA MURETA DE MEDIÇÃO, PASSARÃO A SER DE 150A.

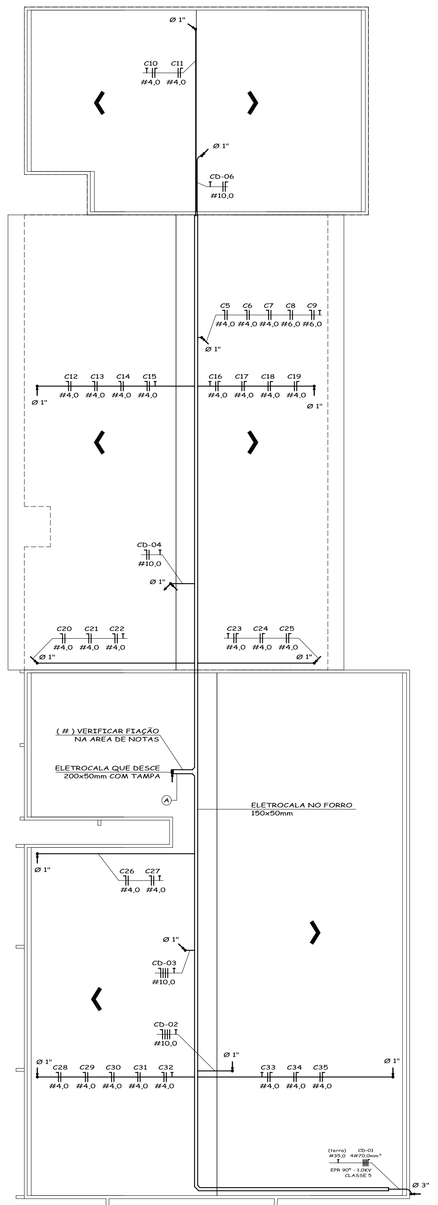

PLANTA BAIXA COBERTURA

Escala 1/150

PROJETO ELÉTRICO

Obra:
REFORMA REDE ELÉTRICA Colégio e Creche São Francisco

Endereço:
R. SÃO FRANCISCO - BAIRRO SÃO FRANCISCO - LUZ, - SC

Assinatura Proprietário:

Proprietário:
PREFEITURA MUNICIPAL DE LUZERNA.

Responsável Pela Obra:

Contém:
PLANTA BAIXA PAV. TERREO E SUPERIOR / DIAGRAMA UNIFILAR / COBERTURA

Empresa:
PERFIO Instalações Elétricas Ltda

Prancha: 01

Projetista: Anisio | Data: Nov./2014 | Escala: Indicada | 01/02

Arquivo: PREFEITURA MUNICIPAL

Revisão: E-02

MODERNIZAÇÃO ESCOLA E CRECHE SÃO FRANCISCO